

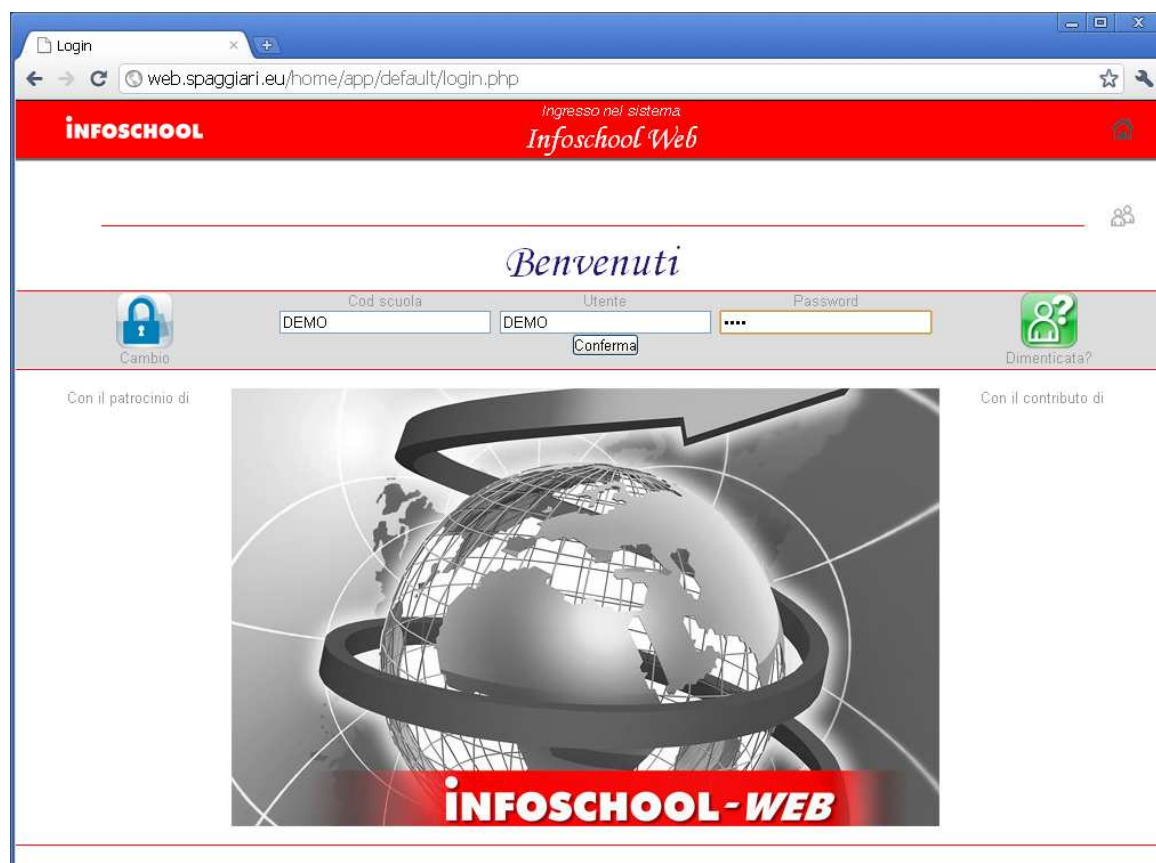
SCRUTINIO ***10eLODE***

MANUALE OPERATIVO PER IL DOCENTE
Interfaccia PC – Ipad

Sommario


1. Accesso al sistema	3
2. Menu del docente	4
3. Registro delle mie classi (proposta di voto del docente per lo scrutinio)	4
3.1. Proposte di voto: Religione e alternativa	6
4. Il Coordinatore e le proposte di voto.....	7
4.1. Proposta del giudizio.....	7
5. Lo Scrutinio	8
5.1. L'appello dei docenti	9
6. Il tabellone voti dello Scrutinio	10
7. Il singolo alunno	11
7.1. Il comportamento.....	12
8. Le stampe	13
8.1. Tabellone	13
8.2. Elenco giudizi.....	13
8.3. Elenco giudizi.....	13
9. Chiusura scrutinio	14

1. Accesso al sistema



Per entrare nel sistema di gestione dello scrutinio, il docente apre il browser di accesso ad Internet e digita l'indirizzo: **http:\\web.spaggiari.eu** oppure accede direttamente cliccando sul link presente sul sito web della propria scuola.

Ogni docente inserisce la **Login personale** rilasciata dall'*amministratore del sistema*:

- **Codice Scuola:** *identifica la Scuola (eventuale: necessario se non già presente);*
- **Utente:** *identifica il docente;*
- **Password:** con il pulsante  *Cambio è possibile modificarla.*

2. Menu del docente

The screenshot shows the top navigation bar of the 'Scrutinio 10 elode' application. On the left is the logo 'SCRUTINIO 10 elode SPECIALE PRIMO CICLO DI ISTRUZIONE'. In the center is the title 'Scrutinio 10 elode'. On the right, the user's name 'Patrizia Barbieri' is displayed with a small 'x' icon next to it, indicating a dropdown menu. Below the navigation bar, there are two main menu items: 'Le mie classi' (with a folder icon) and 'Coordinatore' (with a ballot box icon). Each item has a description and two buttons: 'Vai' (up arrow) and 'Aiuto' (question mark). The 'Le mie classi' item is highlighted with a yellow background.

Il docente, nel proprio ambiente, visualizzerà il menu a sinistra.

Sull'intestazione della pagina, **in alto a destra** appaiono i dati di **Login** dell'utente.

Per il **Logout** (uscita dal sistema) cliccare sul simbolo **[x]** che appare sulla destra del nome utente oppure tornare alla pagina principale e scegliere la voce di menu Logout.

★ la voce **Coordinatore di classe** viene proposta solo se il docente è coordinatore.

3. Registro delle mie classi (proposta di voto del docente per lo scrutinio)

Consente l'inserimento delle PROPOSTE DI VOTO delle proprie classi.

This screenshot is similar to the previous one, showing the 'Scrutinio 10 elode' user interface for Patrizia Barbieri. The 'Registro delle mie classi' menu item is now highlighted with a yellow background, indicating it is the selected option.

Per inserire le proposte di voto si deve selezionare la voce **Registro delle mie classi**: verrà proposto l'elenco delle classi associate al docente.

The screenshot shows the 'Scrutinio le mie classi' interface for the user Gioacchino Rossini. The title is 'Scrutinio le mie classi' and the user's name is 'Gioacchino Rossini'. Below the title, it says 'Docente: Rossini Gioacchino'. The main content area lists three classes, each with a ballot box icon and two 'Proposte di voto' buttons for the 1st and 2nd periods. The classes are: '28 TEMPO PIENO' (VEEE05035 - SCUOLA PRIMARIA 'DON LORENZO MILANI'), '3A TEMPO PIENO' (VEEE05046 - SCUOLA PRIMARIA 'MARCO POLO'), and '4D TEMPO PIENO' (VEEE05013 - SCUOLA PRIMARIA 'IPPOLITO NIEVO').

★ Le materie **RELIGIONE** e **MATERIA ALTERNATIVA** sono contrassegnate da un'icona diversa: gialla per religione e rosa per materia alternativa.

Scegliere la classe di interesse, in corrispondenza del periodo di interesse (**Primo periodo:** Primo Quadrimestre, Primo Trimestre, **Secondo Periodo:** Secondo Quadrimestre, Scrutinio Finale).

Si aprirà il **Tabellone proposto** nel quale potranno essere inseriti i voti.

Per effettuare l'inserimento è sufficiente cliccare sulla cella alunno/materia corrispondente.

	ITA	STO	GEO	COM	MEDIA
1 Agnetti Massimo	8	8	9	10	8.75
2 Apatachioaei Iulia ...	5	6	6	8	6.25
3 Bettini Cecilia	6	4	8	2	5
4 Biacchessi Giulia					
5 Bonin Caterina					





Si aprirà la finestra di inserimento del voto

La scala riporta i voti decimali ed è comprensiva del non classificato (nc).

Le altre valutazioni sono per il Comportamento (ns = non sufficiente; s = sufficiente; b = buono; d = distinto; o = ottimo).

3.1. Proposte di voto: Religione e alternativa

Religione e **Materia Alternativa** avranno un'icona diversa. Gialla per la prima, rosa per la seconda.

3EL GRAFICO VISIVO BOSL01101L - LICEO F. ARCANGELI		
	Voto mat. alt. 1° periodo	Voto mat. alt. 2° periodo
3EL GRAFICO VISIVO BOSL01101L - LICEO F. ARCANGELI		
	Voto religione 1° periodo	Voto religione 2° periodo

Cliccare sulla classe, in corrispondenza del periodo di interesse (**Primo periodo:** Primo Quadrimestre, Primo Trimestre, **Secondo Periodo:** Secondo Quadrimestre, Scrutinio Finale).

Per effettuare l'inserimento è sufficiente cliccare sulla cella raffigurante la matita.

SCRUTINIO 
Valutazione salvata!

Tabellone di Religione

Classe 3A
TEMPO PIENO

Gioacchino Rossini 

AREFONNECS - docente di Religione

 Proposte

 Inizio

 Scrutinio

 Coordinatore

1	APUXXX FILXXXO		BUONO
2	BACXXXVC EDUXXX		DISTINTO
3	BLAXXX GIAXXXO		DISTINTO
4	BONXXX ALBXXXO		BUONO
5	CHXXXLI RUBBAZZER ANXXXSIA		BUONO
6	CHXXXLLO DAUXXX SHIN		DISTINTO
7	COLXXXA GIUXXX		OTTIMO
8	DANXXXZZI GIOXXXO		DISTINTO
9	DE XXXONE CARXXXE FRANCESCO		

Cliccare sulla casella della valutazione di interesse.

Cambia valutazione

DE XXXONE CARXXXE FRANCESCO

Non suff.
Sufficiente
Buono
Distinto
Ottimo
Non Classificato

Ore di assenza:

Valutazione:

Conferma Annulla

Oltre ai giudizi indicati è possibile personalizzare la valutazione.

4. Il Coordinatore e le proposte di voto

Il Coordinatore può accedere al **Tabellone proposto** della classe, nel quale vedrà tutte le proposte di voto (sue e dei colleghi).



Tabellone proposto

Patrizia Barbieri ✕
VITD010003 - Docente laureato scuola secondaria II grado

Classe 2B

COMUNE

 Proposte

 Inizio

 Scrutinio

 Coordinatore

Proposte di voto Classe: 2B COMUNE 1° Periodo

		ITA	ITA	STO	GEO	MAT	ING	SCI	MUS	SMS	SMS	AI	AI	MEDIA
<input type="checkbox"/>	Anselmetti Edoardo	8	8	9	8									8.6
<input type="checkbox"/>	Arce Yalan Leonardo ...	6	6	6	6									6.6
<input type="checkbox"/>	Benedetto Elena	5	5	6	6									6.2
<input type="checkbox"/>	Camatel Viola	6	6											6
<input type="checkbox"/>	Campicoglio Camilla						INGLESE							

4.1. Proposta del giudizio

La colonna PRO, permette al coordinatore di inserire, prima dello scrutinio, una proposta di giudizio generale sull'alunno. Tale giudizio sarà modificabile in sede di scrutinio, collegialmente.

PRO



Per inserirlo è sufficiente cliccare sulla casella

Si potrà comporre scegliendo le voci dal menu a tendina, inserendolo ex novo oppure utilizzando il copia/incolla se già predisposto su un foglio word.

5. Lo Scrutinio

Cliccare su **Proposte di voto del periodo interessato**, in corrispondenza della classe da scrutinare:



Scrutinia le mie classi

Patrizia Barbieri ✕
VOTD010003 - Docente laureato scuola
secondaria II grado

Docente coordinatore: *Barbieri Patrizia*

1CL PROGETTO LEONARDO <small>BOSL01101L - LICEO F. ARCANGELI</small>	 Proposte di voto 1° periodo	 Proposte di voto 2° periodo	 Voto religione 1° periodo	 Voto religione 2° periodo	 Voto mat. alt. 1° periodo	 Voto mat. alt. 2° periodo
1EL PROGETTO LEONARDO <small>BOSL01101L - LICEO F. ARCANGELI</small>	 Proposte di voto 1° periodo	 Proposte di voto 2° periodo	 Voto religione 1° periodo	 Voto religione 2° periodo	 Voto mat. alt. 1° periodo	 Voto mat. alt. 2° periodo
2A COMUNE <small>TOEE03001A - GAMBARO</small>	 Proposte di voto 1° periodo	 Proposte di voto 2° periodo	 Voto religione 1° periodo	 Voto religione 2° periodo	 Voto mat. alt. 1° periodo	 Voto mat. alt. 2° periodo
2B COMUNE <small>TOEE03001A - GAMBARO</small>	 Proposte di voto 1° periodo	 Proposte di voto 2° periodo	 Voto religione 1° periodo	 Voto religione 2° periodo	 Voto mat. alt. 1° periodo	 Voto mat. alt. 2° periodo
3A COMUNE <small>TOEE03001A - GAMBARO</small>	 Voto religione 1° periodo	 Voto religione 2° periodo				

Una volta controllato il Tabellone dei voti proposti e fatte eventuali modifiche dare inizio allo scrutinio tramite l'icona:



5.1. L'appello dei docenti

Controllare i docenti presenti, indicare il nome del Dirigente, del Segretario ed eventualmente sostituire i nomi dei docenti assenti .

SCRUTINIO
SPECIALE PRIMO CICLO DI ISTRUZIONI

Tabellone scrutinio

Patrizia Barbieri ✕
VITD010003 - Docente laureato scuola secondaria
II grado

Classe 1EL
PROGETTO
LEONARDO

Cerca


Proposte


Inizio


Scrutinio


Fine


Verbali


Tabelloni

Classe: 1EL PROGETTO LEONARDO Scrutinio 1° Periodo

Inizio Scrutinio

Data Scrutinio:

Ora di Inizio:

Docenti

Nome	Cognome	Ruolo/Materie	Nome Sostituto	Cognome Sostituto
Mario	Rossi	Dirigente		
Gioacchino	Rossini	Coordinatore		
Luca	Verdi	Segretario		
MARXXX	CESXXX	ITALIANO		
MARXXX	CESXXX	STORIA		
MARXXX	CESXXX	GEOGRAFIA		
IMMXXXLATA	CORXXXLLO	RELIGIONE		
IMMXXXLATA	CORXXXLLO	MATERIA ALTERNATIVA		
Gioacchino	Rossini	MATEMATICA		
Gioacchino	Rossini	SCIENZE		
Gioacchino	Rossini	TECNOLOGIA		
CINXXX	VENXXXME	ARTE E IMMAGINE		
CINXXX	VENXXXME	SCIENZE MOTORIE E SPORTI		
CINXXX	VENXXXME	INGLESE		
CINXXX	VENXXXME	MUSICA		

Indicare la **data** esatta se non corretta e l'**ora** di inizio.

Quando la situazione è definita cliccare su

Inizio Scrutinio

- ★ L'operazione di Inizio Scrutinio è definitiva. Le proposte di voto di ogni docente **non potranno più essere modificate**. Sarà possibile invece cambiare il voto di consiglio

6. Il tabellone voti dello Scrutinio

SCRUTINIO

SPECIALE PRIMO CICLO DI ISTRUZIONI

10^{classe}

Tabellone scrutinio

VITD010003 - Docente laureato scuola secondaria II grado

Patrizia Barbieri ✕

Classe 2B

Cerca

Proposte

Inizio

Scrutinio

Fine

Verbali

Tabelloni

Classe: 2B COMUNE Scrutinio 1° Periodo

Nascondi le celle vuote

		ITA	STO	GEO	MAT	ING	SCI	MUS	SMS	AI	TEC	COM	MEDIA	GIU
1	Anselmetti Edoardo	8	9	8		10						10	9	
2	Arce Valan Leonardo ...	6	6	6								9	6.75	
3	Beneletto Elena	5	6	6								9	6.5	
4	Camatel Viola	6											6	
5	Campioglio Camilla													
6	Caretto Sonia													
7	Combetto Simone													

Confermare o modificare le proposte di voto cliccando sulla casella corrispondente.

ITA	GIU

Nella colonna **GIU** è possibile inserire un giudizio o confermare quello proposto dal coordinatore. Anche qui si può comporre scegliendo tra le opzioni dei menu a tendina precaricati, oppure scrivendolo al momento o copiandolo/incollandolo da un documento preparato in precedenza.

Baroni Isabella Giudizio 1° Periodo

Relazioni: coi compagni	Ben inserito, aperto e disponibile, socializza i
Relazioni: coi adulti	aperto e fiducioso riconosce il ruolo dell'adulto
Rispetto delle regole	Dimostra un comportamento quasi sempre co
Interesse, attenzione e partecipazione	
Impegno	
Capacità di collaborazione	
Autonomia e Modalità di lavoro (per le classi 1° /2°)	
Autonomia e Modalità di lavoro (per le classi 3° /4° / 5°)	
Metodo di studio	
Progressione degli apprendimenti	

Ben inserito, aperto e disponibile, socializza in modo corretto coi compagni, aperto e fiducioso riconosce il ruolo dell'adulto e vi fa riferimento
Dimostra un comportamento quasi sempre corretto e responsabile

N.B. La lunghezza massima è di 10 righe.

7. Il singolo alunno

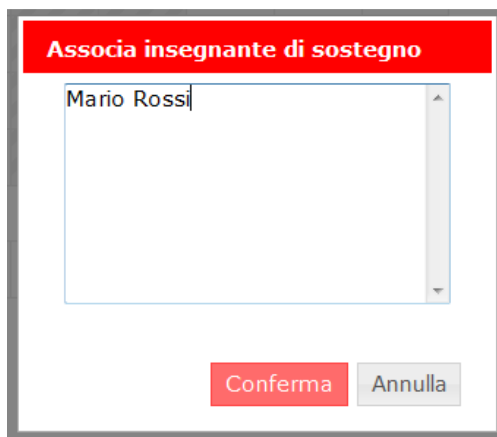
Si può procedere anche tramite il singolo alunno cliccando sul nome dello stesso

SCRUTINIO 		Scrutina singola		Claudia De Luca ✕ VITD010003 - Docente diplomato scuola secondaria Il grado		
Scrutina Singolo						
<<		<i>GIORGIO AJMONE scrutinio 1° Periodo</i>			>>	
MATERIA	INDICATORE	VALUTAZIONE		ASSENZE		
		1 P.	2 P.	1 P.	2 P.	Tot.
MUSICA	Utilizzare la voce, gli strumenti e gli oggetti per produrre suoni. Eseguire semplici brani individualmente o in gruppo. Interpretare con il movimento e la gestualità l'andamento ritmico. Riconoscere e distinguere gli elementi di base all'interno di un brano musicale.	3	5	0	0	0
SCIENZE MOTORIE E SPORTIVE	Classificare, memorizzare e rielaborare le informazioni utilizzando i diversi organi di senso. Coordinare ed utilizzare alcuni schemi motori combinati tra loro. Eseguire esercizi di coordinamento e di orientamento spaziale e temporale. Controllare e gestire l'equilibrio statico-dinamico del proprio corpo. Utilizzare il corpo e il movimento come mezzo di espressione di sé. Partecipare al gioco collettivo rispettando indicazioni e regole. Conoscere, utilizzare, avere cura degli attrezzi e degli spazi di attività.	5	7	0	0	0

All'interno del singolo alunno potrà essere indicata la presenza di un **insegnante di sostegno**.



Cliccare l'icona e scrivere il nome dell'insegnante



E' possibile indicare anche una specifica (di max 15 caratteri) su ciascuna materia per ciascun alunno.

Per farlo è sufficiente cliccare sulla materia. Si aprirà una finestra:

MATERIA	
MUSICA <i>(flauto)</i>	Utiliz in gru elem
SCIENZE MOTORIE E	Class utiliz



Per ritornare al Tabellone dell'intera classe cliccare su **Scrutinio**.

Per passare all'alunno successivo cliccare sulla **doppia freccia**.

7.1. Il comportamento

Anche per il comportamento è possibile inserire un'annotazione. Lo spazio massimo è di 80 caratteri.

Se caricata in segreteria apparirà una finestra con le varie opzioni da scegliere.



8. Le stampe

Le stampe disponibili allo scrutinio sono:

- Tabellone
- Elenco dei giudizi
- Verbale

8.1. Tabellone



Cliccare sull'icona

8.2. Elenco giudizi



Cliccare sull'icona

8.3. Elenco giudizi



Per inserire una relazione sulla classe o delle osservazioni generali cliccare su

Inserisci osservazioni finali

relazione sulla classe...

Conferma Annulla




Per generare automaticamente il verbale cliccare su

Il verbale viene creato e salvato in formato .docx (è quindi ulteriormente modificabile).

9. Chiusura scrutinio



Terminate le operazioni di scrutinio cliccare su  per chiuderlo.

Indicare l'ora di chiusura se errata, confermare l'appello e scegliere

Fine Scrutinio



Presenti allo scrutinio

Giacchino Rossini *

ARLENONECS - Docente scuola primaria






Classe 3A

Fine Scrutinio

Data Scrutinio:

Ora di Inizio:

Ora Fine:

Docenti

Nome	Cognome	Ruolo/Materie	Nome Sostituto	Cognome Sostituto
Mario	Rossi	Dirigente		
Giacchino	Rossini	Coordinatore		
Luca	Verdi	Segretario		
MARXXX	CESXXX	ITALIANO		
MARXXX	CESXXX	STORIA		
MARXXX	CESXXX	GEOGRAFIA	LUCIA	GIALLI
IMMXXXLATA	CORXXXLLO	RELIGIONE		
IMMXXXLATA	CORXXXLLO	MATERIA ALTERNATIVA		
Giacchino	Rossini	MATEMATICA		
Giacchino	Rossini	SCIENZE		



L'operazione di Fine Scrutinio è definitiva. I voti inseriti dal Consiglio **non potranno più essere modificati**. In caso di errore contattare la dirigenza o la segreteria per la riapertura dello scrutinio.

Scrutinio 1° Periodo
3A TEMPO PIENO

Scrutinio terminato i voti non sono modificabili

Nascondi le celle vuote

		ITA	ING	STO	GEO	MAT	SCI	TEC	MUS	AI	SMS	COM	
1	Apuxxx Filxxx	7	6	8	8	7	6	8	8	10	10		M - 1
		ITA(3)	ING(2)	STO(1)	GEO(1)	MAT(3)	SCI	TEC	MUS	AI	SMS	COM	

Rev 1.0	10-Novembre-2010	Anna Urbani
Rev 2.0	10-Dicembre-2011	Anna Urbani

Sede di produzione: **INFOSCHOOL S.r.l.**
Via Strada Travettore, 10
36061. BASSANO DEL GRAPPA (VI)
tel. 0424 5073 fax. 0424 507488
www.infoschool.eu

Le informazioni contenute nel presente manuale sono soggette a modifiche senza preavviso e non rappresentano un impegno da parte di **INFOSCHOOL S.r.l.**
Nessuna parte di questo manuale può essere riprodotta in qualsiasi forma o mezzo elettronico o meccanico (inclusa la registrazione, la fotocopia o l'uso di sistemi di memorizzazione o di recupero dati) per alcun uso, che non sia quello personale dell'acquirente, senza il permesso scritto di **INFOSCHOOL S.r.l.**
Si declina ogni responsabilità per eventuali mancanze o lacune che si dovessero riscontrare nel presente manuale d'uso.
© Copyright **INFOSCHOOL S.r.l.** Tutti i diritti riservati.